

รายงานผลการปฏิบัติงานตามคำรับรองประจำปีงบประมาณ พ.ศ. 2556 (รอบ 12 เดือน) : เกณฑ์กลาง

สำนักทะเบียนและประมวลผล




สถาบันเทคโนโลยีพระจอมเกล้าเจ้าคุณทหารลาดกระบัง

ประเด็นยุทธศาสตร์/เป้าประสงค์	ตัวชี้วัด	หน่วยวัด	2556		น้ำหนัก	เกณฑ์การให้คะแนน					คะแนน ที่ได้	คะแนน ถ่วงน้ำหนัก	ผลการ ประเมิน
			เป้าหมาย	ผลงาน		1	2	3	4	5			
KAI 5 - แผนกลยุทธ์สถาบัน (KMITL Strategy) ตัวชี้วัดพื้นฐาน = 4 ตัว 70% ของ 60 = 42/4 = 10.5 10.50 ตัวชี้วัดเลือก= 6 ตัว 30% ของ 60 = 18/6 = 3 3	5.5 ร้อยละของบุคลากรที่ได้รับการพัฒนาตามแผนพัฒนาบุคลากร 5.00/3.00	ร้อยละ	80	100	3.00	60	65	70	75	80	4.5600	4.5600	<div></div>
	5.7 ร้อยละความพึงพอใจของผู้รับบริการ	ร้อยละ		5.0000	12.00	0	0	0	0	0	5.0000	0.6000	<div></div>
	5.7.3 ร้อยละความพึงพอใจของผู้รับบริการจากการทำนุบำรุงศิลปวัฒนธรรม 4.00/3.00	ร้อยละ	70	85.40	3.00	50	55	60	65	70	5.0000	0.1500	<div></div>
	5.7.4 ร้อยละความพึงพอใจของผู้รับบริการจากการให้บริการของส่วนงานอื่น 5.00/3.00	ร้อยละ	75	88.40	3.00	55	60	65	70	75	5.0000	0.1500	<div></div>
	5.7.5 ร้อยละความพึงพอใจของบุคลากรที่มีต่อระบบการสร้างแรงจูงใจและสวัสดิการ 1.00/3.00	ร้อยละ	70	81.20	3.00	50	55	60	65	70	5.0000	0.1500	<div></div>
	5.7.6 ร้อยละความพึงพอใจของบุคลากรที่มีต่อสภาพแวดล้อมและคุณภาพชีวิต 1.00/3.00	ร้อยละ	70	86.14	3.00	50	55	60	65	70	5.0000	0.1500	<div></div>
	5.8 ระดับคะแนนการประเมินการประกันคุณภาพภายในรับรองโดยต้นสังกัด (ตัวชี้วัดพื้นฐาน) 10.00/10.50	ระดับ	4	5	10.50	1	2	3	4	5	5.0000	0.5250	<div></div>
	5.9 ระดับความสำเร็จของการดำเนินการตามมาตรการประหยัดพลังงานของสถาบัน (ตัวชี้วัดพื้นฐาน) 10.00/10.50	ระดับ	3.5	3	10.50	1	2	3	4	5	3.0000	0.3150	<div></div>
	5.11 ระดับความสำเร็จในการพัฒนาระบบบริหารจัดการ (TQA) 2.00/3.00	ระดับ	4	4	3.00	1	2	3	4	5	4.0000	0.1200	<div></div>

รายงานผลการปฏิบัติงานตามคำรับรองประจำปีงบประมาณ พ.ศ. 2556 (รอบ 12 เดือน) : เกณฑ์กลาง

สำนักทะเบียนและประมวลผล

สถาบันเทคโนโลยีพระจอมเกล้าเจ้าคุณทหารลาดกระบัง

ประเด็นยุทธศาสตร์/เป้าประสงค์	ตัวชี้วัด	หน่วยวัด	2556		น้ำหนัก	เกณฑ์การให้คะแนน					คะแนน ที่ได้	คะแนน ถ่วงน้ำหนัก	ผลการ ประเมิน
			เป้าหมาย	ผลงาน		1	2	3	4	5			
มิติที่ 6 KAI 5 (ต่อ) ตัวชี้วัด = 2 ตัว 100% ของ 40 = 40/2 = 20 20	5.12 จำนวนองค์ความรู้/ชุมชนนักปฏิบัติ (ตัวชี้วัดพื้นฐาน) 11.00/10.50	จำนวน	5	5	10.50	1	2	3	4	5	5.0000	0.5250	
	5.13 ร้อยละของจำนวนความเสี่ยงที่ลดลงในแต่ละด้าน (ตัวชี้วัดพื้นฐาน) 11.00/10.50	ร้อยละ	50	100.00	10.50	30	35	40	45	50	5.0000	0.5250	
	5.15 ระดับความสำเร็จของร้อยละเฉลี่ยถ่วงน้ำหนัก ในการบรรลุเป้าหมายตามแผนปฏิบัติการหรือแผน กลยุทธ์หรือภารกิจหลักของส่วนงาน	ระดับ	4	4.5000	40.00	1	2	3	4	5	4.5000	1.8000	
	5.15.1 ระดับความสำเร็จในการแก้ไขปรับปรุงกระบวนการ ให้มีประสิทธิภาพ 30.00/20.00	ระดับ	4	4	20.00	1	2	3	4	5	4.0000	0.8000	
	5.15.2 ระดับความสำเร็จในการดำเนินการเพื่อตอบสนอง ความต้องการของผู้มีส่วนได้ส่วนเสีย 10.00/20.00	ระดับ	4	5	20.00	1	2	3	4	5	5.0000	1.0000	
	รวม				100.00						4.5600	4.5600	